



















Artikel-Nr.	Zeichen	Bedeutung	Maße/mm	2 mm			3 mm			Rundform			Alform				
				Typ 1	Typ 2	Typ3	Typ 1	Typ 2	Typ 3	Typ 1	Typ 2	Typ 3	Typ 1	Typ 2	Typ 3		
600 - ff	Absperrschranke mit senkrechten Schraffen																
		600-30	250 x 1000	42,50	64,00	96,00	50,50	72,00	108,00	51,00	74,00	111,00	67,50	89,00	133,50		
		600-31	250 x 1500	65,00	106,00	159,00	75,50	116,50	174,00	-	-	-	91,50	132,00	198,00		
		600-32	250 x 2000	88,50	133,00	199,50	103,00	148,00	222,00	-	-	-	133,00	177,50	266,00		
		600-33	500 x 2000	174,50	261,50	391,00	204,50	291,00	436,50	-	-	-	274,00	360,50	540,50		
		600-34	250 x 2500	111,50	165,00	247,50	130,00	184,00	276,00	-	-	-	166,50	220,00	333,00		
		600-35	500 x 2500	219,00	326,50	489,00	256,00	363,50	545,00	-	-	-	339,00	446,50	669,50		
600 - ff	Absperrschranke mit senkrechten Schraffen doppelseitig																
		600-40	250 x 1000	73,00	119,00	178,50	80,00	126,00	189,00	-	-	-	-	-	-		
		600-41	250 x 1500	110,50	180,00	270,00	128,00	197,50	295,50	-	-	-	-	-	-		
		600-42	250 x 2000	151,00	227,00	340,50	175,50	251,50	377,00	-	-	-	-	-	-		
		600-43	500 x 2000	297,00	444,00	666,00	347,00	494,50	741,50	-	-	-	-	-	-		
		600-44	250 x 2500	280,50	421,00	631,50	312,50	437,50	656,00	-	-	-	-	-	-		
		600-45	500 x 2500	372,00	554,50	831,50	435,00	617,50	926,00	-	-	-	-	-	-		
605-10		605-20		Leitbake	1000 x 250	42,50	64,00	96,00	50,50	72,00	108,00	51,00	74,00	111,00	67,50	89,00	133,50
				- Aufstellung rechts - Aufstellung links													
605-40		Leitbake doppelseitig	VS 605-10 RS 605-20	1000 x 250	73,00	119,00	178,50	80,00	126,00	189,00	-	-	-	-	-	-	
605-41		Leitbake doppelseitig	VS 605-10 RS 605-10	1000 x 250	73,00	119,00	178,50	80,00	126,00	189,00	-	-	-	-	-	-	
605-42		Leitbake doppelseitig	VS 605-20 RS 605-20	1000 x 250	73,00	119,00	178,50	80,00	126,00	189,00	-	-	-	-	-	-	
605-12		605-22		Warnlichtbake	2500 x 500	Preise auf Anfrage											
				- Aufstellung rechts - Aufstellung links													
605-13		605-23		Warnlichtbake	2500 x 500	Preise auf Anfrage											
				- Aufstellung rechts - Aufstellung links													
605-14		605-24		Leitplatte	700 x 500	65,00	106,50	159,00	76,50	117,50	176,00	78,50	121,00	181,50	90,00	131,00	196,50
				- Aufstellung rechts - Aufstellung rechts													
605 - ff	Leitplatte rechts- und linksweisend																
		605-30	750 x 500	65,00	106,50	159,00	76,50	117,50	176,00	78,50	121,00	181,50	90,00	131,00	196,50		
		605-31	1200 x 600	126,00	204,50	306,50	146,50	224,00	336,00	-	-	-	172,50	251,00	376,50		
		605-32	2500 x 500	219,00	326,50	489,00	256,00	363,50	545,00	-	-	-	339,00	446,50	669,50		
610-40		610-41		Leitkegel	H = 500 mm H = 750 mm	Preise auf Anfrage											

Artikel-Nr.	Zeichen	Bedeutung	Maße/mm	2 mm			3 mm			Rundform			Alform			
				Typ 1	Typ 2	Typ 3	Typ 1	Typ 2	Typ 3	Typ 1	Typ 2	Typ 3	Typ 1	Typ 2	Typ 3	
615		Fahrbare Absperrtafel nach RSA und TLS	2500 x 1700	Preis auf Anfrage												
616		Fahrbare Absperrtafel nach RSA und TLS	3600 x 2200	Preis auf Anfrage												
620-40		Leitpfosten - Aufstellung rechts - Aufstellung links		Preise auf Anfrage												
620-41																
Richtungstafel linksweisend																
		625-10	500 x 500	45,00	67,00	100,50	53,00	75,00	112,50	54,50	77,00	115,50	66,00	88,00	132,00	
		625-11	500 x 1500	129,50	194,50	291,50	152,00	216,00	324,50	-	-	-	171,00	235,50	353,00	
		625-12	500 x 2000	174,50	261,50	391,00	204,50	291,00	436,50	-	-	-	274,00	360,50	540,50	
		625-13	500 x 2500	219,00	326,50	489,00	256,00	363,50	545,00	-	-	-	339,00	446,50	669,50	
Richtungstafel rechtsweisend																
		625-20	500 x 500	45,00	67,00	100,50	53,00	75,00	112,50	54,50	77,00	115,50	66,00	88,00	132,00	
		625-21	500 x 1500	129,50	194,50	291,50	152,00	216,00	324,50	-	-	-	171,00	235,50	353,00	
		625-22	500 x 2000	174,50	261,50	391,00	204,50	291,00	436,50	-	-	-	274,00	360,50	540,50	
		625-23	500 x 2500	219,00	326,50	489,00	256,00	363,50	545,00	-	-	-	339,00	446,50	669,50	
Brückenleitmal				250 lfd. m.	46,50	68,00	102,00	54,00	76,00	114,00	-	-	-	-	-	-
		628-10 links														
		628-20 rechts														
		628-30 gerade														
628-50		Brückenleitmal gebogen	H = 250 mm	Breiten und Preise auf Anfrage												
630		Parkwarntafel Warntafel	423 x 423	46,00	72,00	108,00	-	-	-	-	-	-	-	-	-	
720		Grünpfeil	250 x 250	46,00	-	-	-	-	-	-	-	-	-	-	-	
Baustelleninformationsschilder für Autobahnen																
			4000 x 3000 3000 x 2000	Preise auf Anfrage												
Baustelleninformationsschilder für Landstraßen																
			2000 x 2000 2700 x 2000 4000 x 3000	Preise auf Anfrage												